



メールアドレスの 登録・変更方法

※臨時休講などの
お知らせが届きます。



【 その他のメールアドレス登録のメリット 】

- ・WEB予約システムで振替などの操作をした時に、操作完了メールが届きます。
- ・当スクールからのお知らせ等のメールが届きます。
- ・お選びいただいた時間に、レッスン開始日の確認メールが届きます。

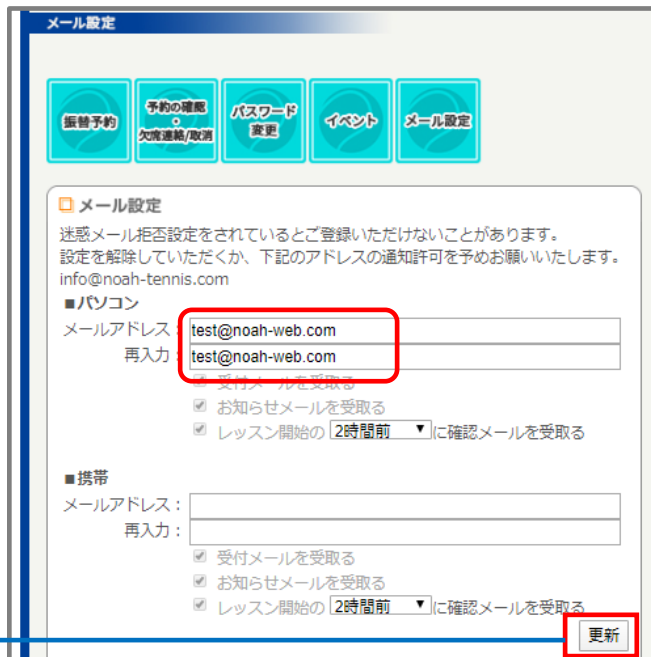
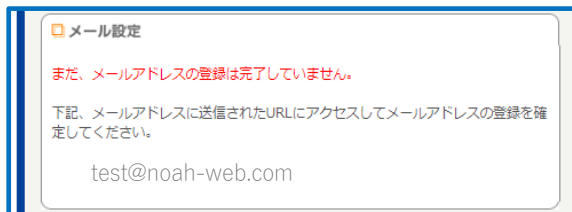
《メールアドレスの登録・変更》



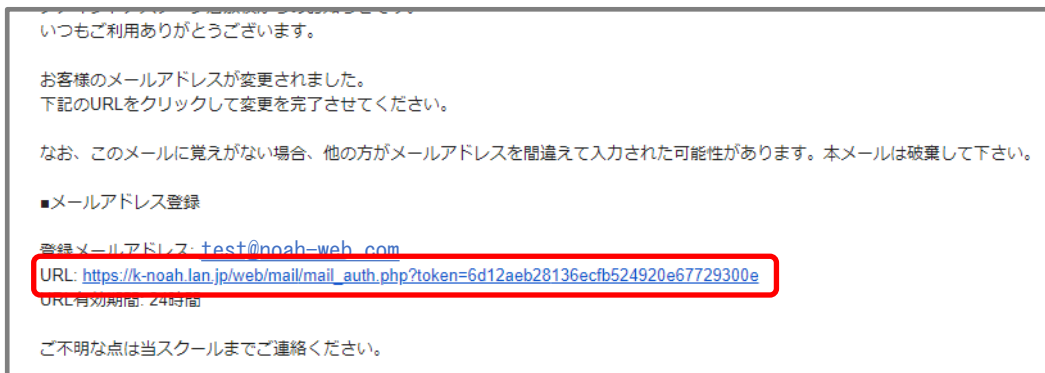
(1) 「メール設定」をクリック

(2) メールアドレスを入力して【更新】をクリック

※【更新】の前に「info@noah-tennis.com」の受信許可をお願いいたします。



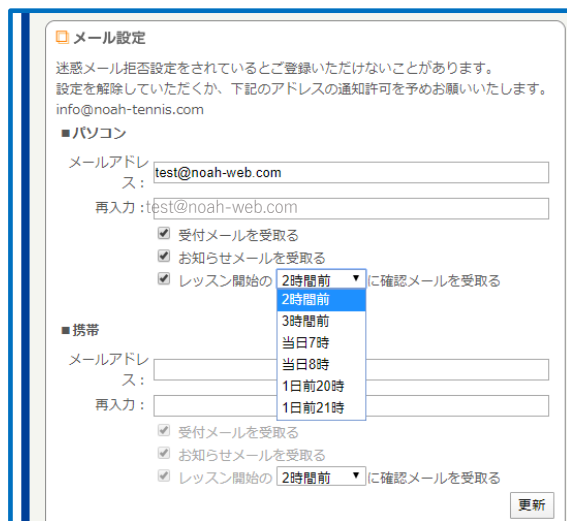
(3) 登録したアドレスにメールが送信されるので、URLをクリックする。



(4) WEB予約システムのログインパスワードを入力して【更新】



(5) 設定完了



受付メール：WEB予約システムで振替などの操作をした時に送信される、操作完了メール
お知らせメール：当スクールからのお知らせ。
臨時休講などもメールでお知らせいたします。
必ずご登録をお願いいたします。
レッスン開始前の確認メール：お選びいただいた時間に確認メールを送信します。